

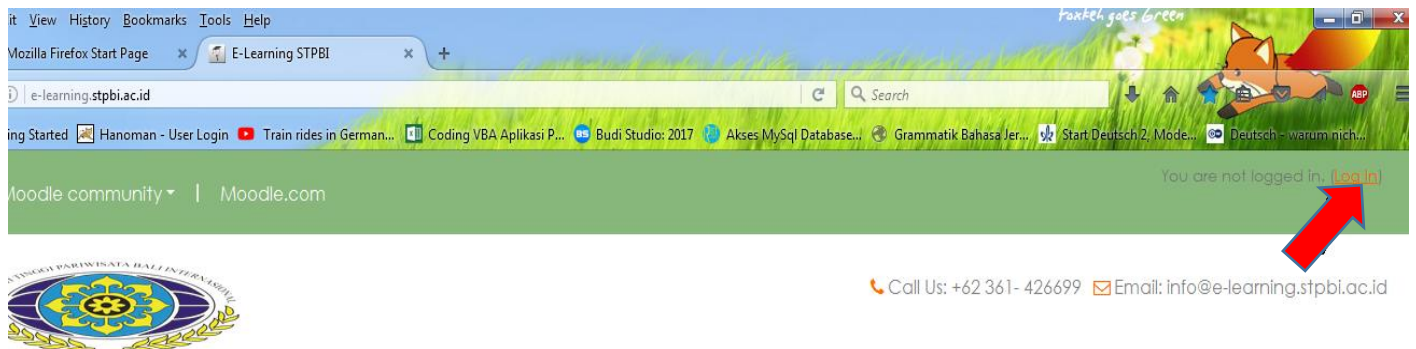
TATA CARA MELAKSANAKAN TES TULIS PENERIMAAN MAHASISWA BARU IPB INTERNASIONAL - SPB

Salam Sejahtera untuk semuanya,

Melalui Dokumen ini, kami dari Panitia Penerimaan Mahasiswa Baru IPB Internasional- SPB 2021/2022 mengumumkan tata cara/prosedur Tes Seleksi kepada para pendaftar IPB Internasional - SPB yang akan mengikuti **ujian seleksi online**.

Tes Bahasa Inggris akan dilaksanakan pada **tanggal 3 Mei 2021 dengan waktu Sesuai dengan pembagian grup masing-masing. TIDAK DIPERKENANKAN MENCoba DI LUAR JADWAL YANG TELAH DITENTUKAN, karena saat Anda Meng-klik Attempt Quiz berarti tes Anda sudah dimulai.**

1. Silahkan ketik alamat url berikut yaitu **https://e-learning.stpbi.ac.id/** pada browser Anda (Chrome, Firefox, Safari, Opera, dan lain-lain). Kemudian klik LOG IN disebelah pojok kanan.



2. Login ke Web tersebut menggunakan **username dan password**. Berikut ini adalah contoh username dan password untuk login :

Username : <<**No Pendaftaran Peserta**>> (sesuaikan dengan **No Pendaftaran anda**)

Password : **Password_2021** (berlaku untuk Calon mahasiswa IPBI maupun SPB)

No Pendaftaran Peserta bisa dilihat pada email yang sudah diterima pada saat mendaftar.

The screenshot shows a web browser window displaying the Moodle login page for STPBI. The browser's address bar shows the URL 'e-learning.stpbi.ac.id/login/index.php'. The page features a login form with the following elements:

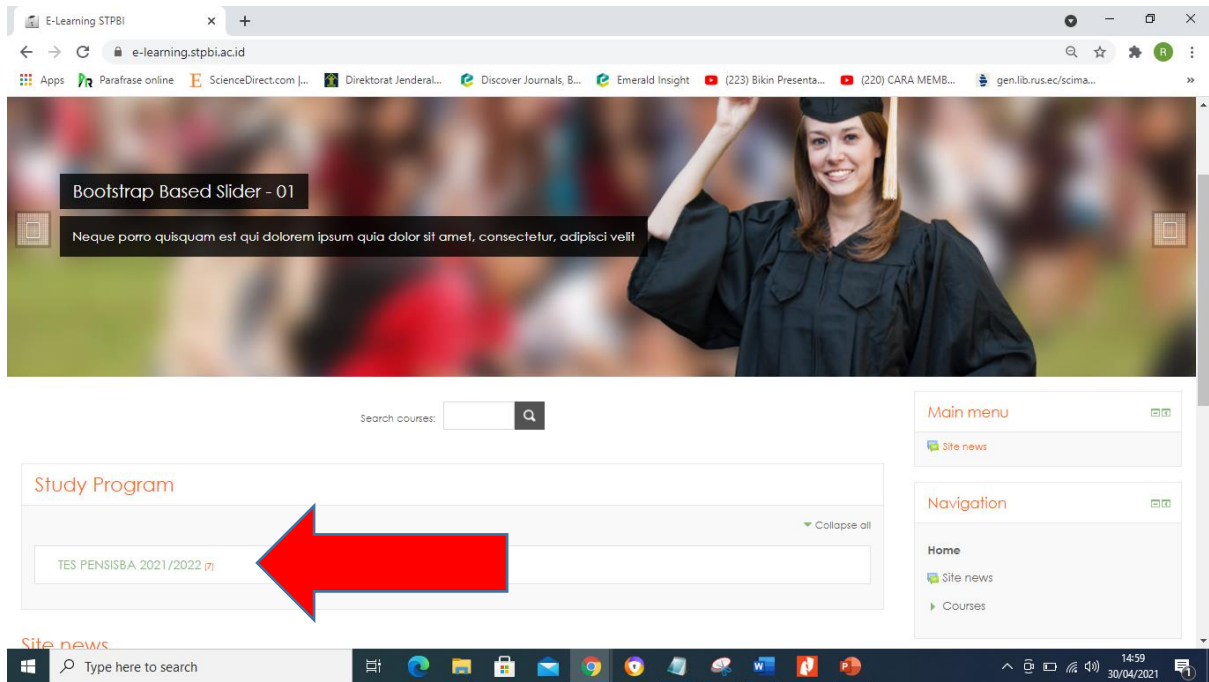
- Username field:** Contains the text '20181230066'.
- Password field:** Contains a series of dots to mask the password.
- Remember username checkbox:** Located below the password field.
- Log in button:** A green button with the text 'Log in'. A large red arrow points to this button.
- Forgot your username or password? link:** Located below the 'Log in' button.

To the right of the login form, there is a section titled 'Is this your first time here?' which provides instructions for creating a new account. The instructions are as follows:

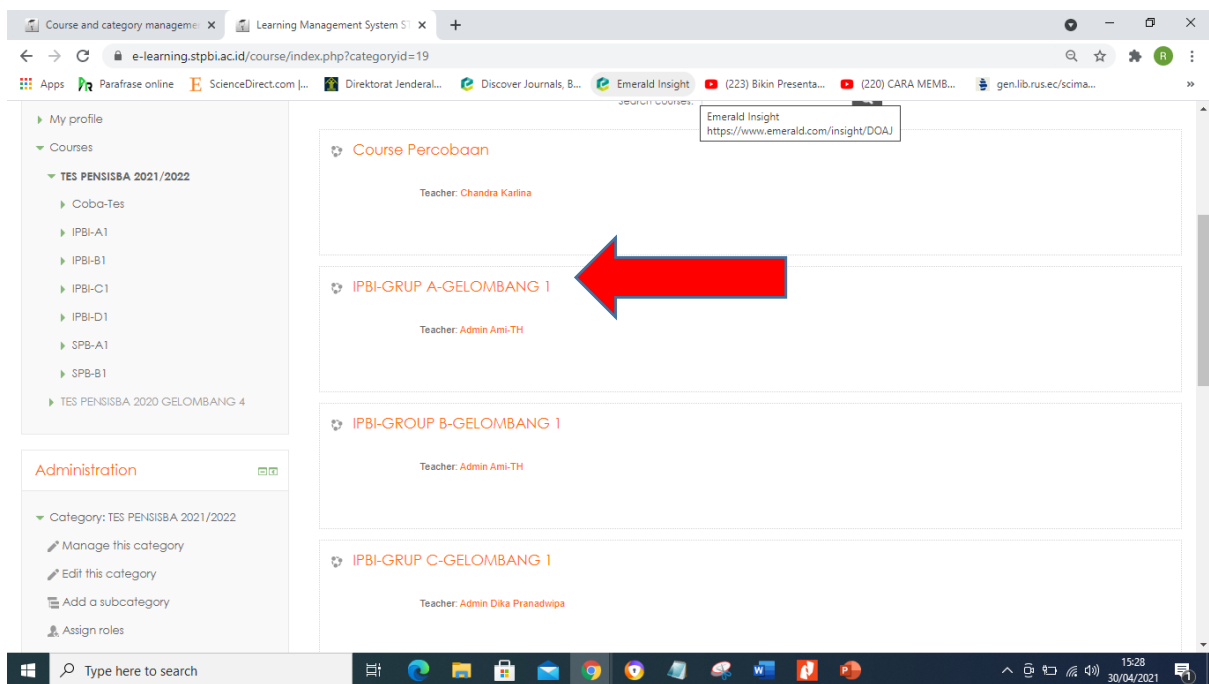
1. Fill out the [New Account](#) form with your details.
2. An email will be immediately sent to your email address.
3. Read your email, and click on the web link it contains.
4. Your account will be confirmed and you will be logged in.
5. Now, select the course you want to participate in.
6. If you are prompted for an "enrolment key" - use the one that your teacher has given you. This will "enrol" you in the course.
7. You can now access the full course. From now on you will only need to enter your personal username and password (in the form on this page) to log in and access

Setelah memasukkan Username dan Password kemudian klik Tombol **Log In**

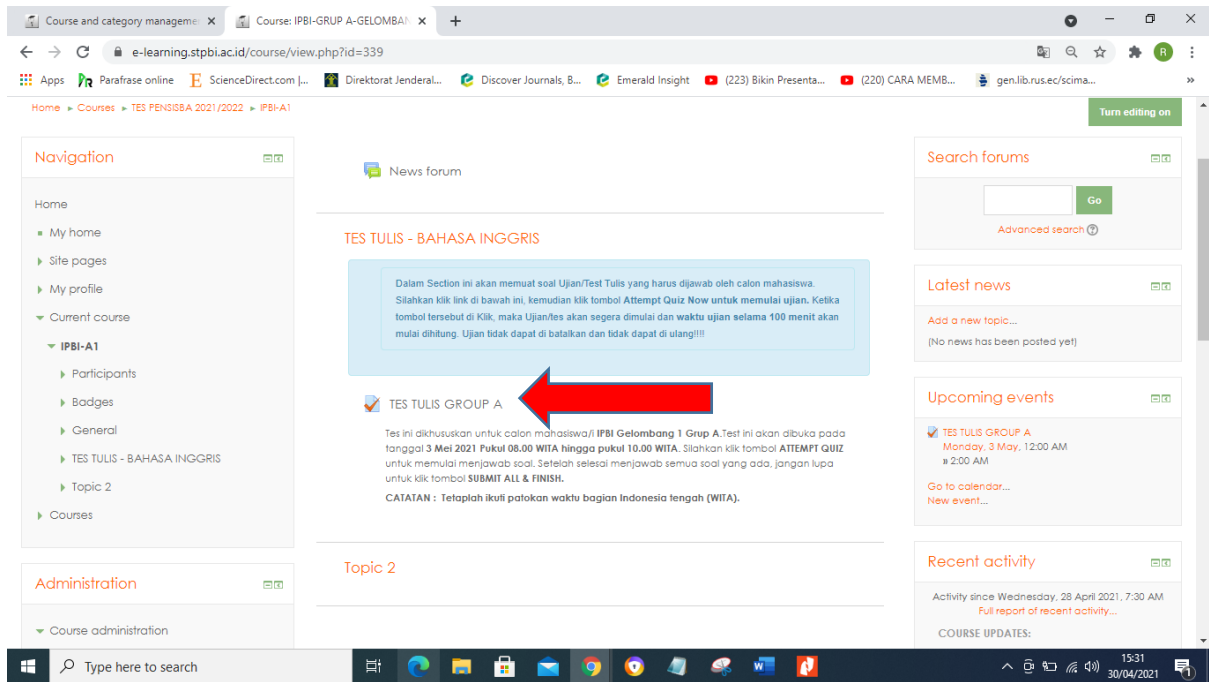
3. Setelah Login, pada bagian STUDY PROGRAM, Scroll ke bagian bawah kemudian klik link TES PENSISBA 2021 GELOMBANG 1 (1) (pada bagian kiri bawah)



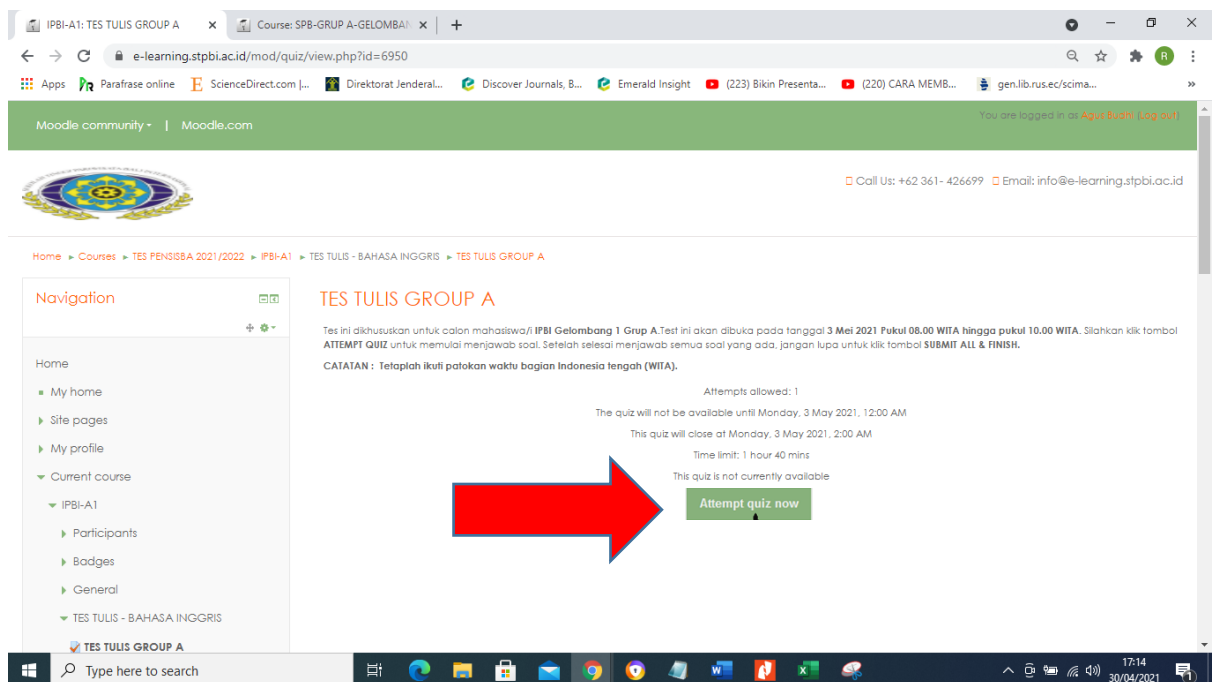
4. Setelah itu klik pada TES PENSISBA 2021



5. Setelah klik TES PENSISBA 2021, maka Anda akan masuk ke bagian ujian. **PASTIKAN ANDA MEMILIH SESUAI DENGAN PEMBAGIAN GRUP MASING-MASING** , Contoh : IPBI-A GELOMBANG 1

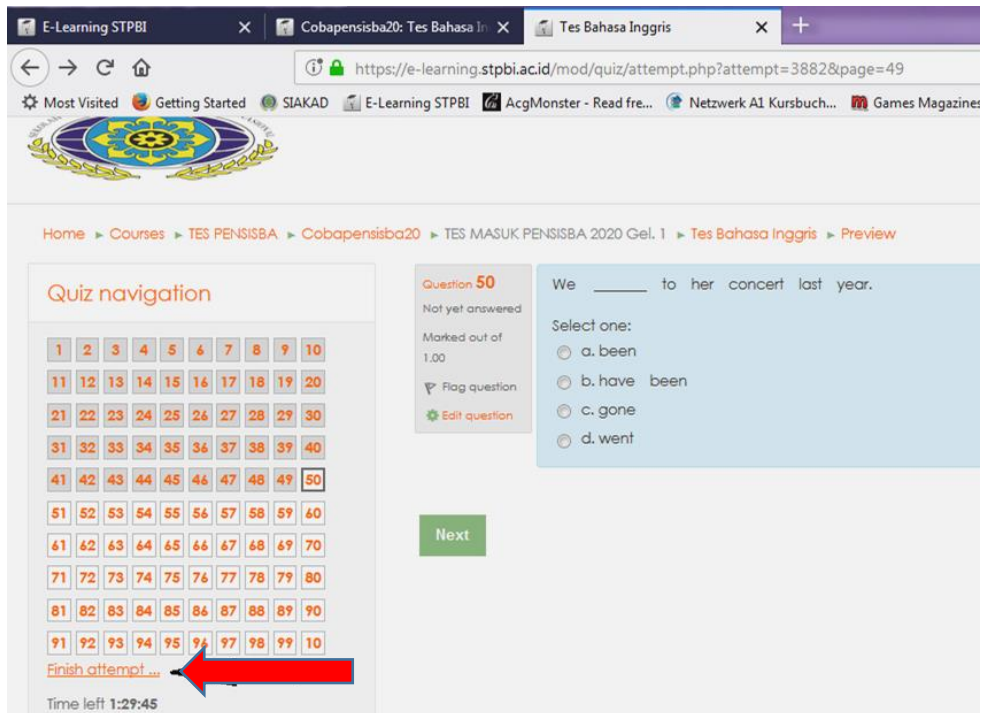


6. Silahkan di klik bagian TES TULIS GROUP A (SESUAIKAN DENGAN GROUP YANG ANDA DAPAT) , kemudian klik ATTEMPT QUIZ NOW (waktu ujian selama 100 menit akan mulai dihitung sejak anda meng-klik ATTEMPT QUIZ NOW).

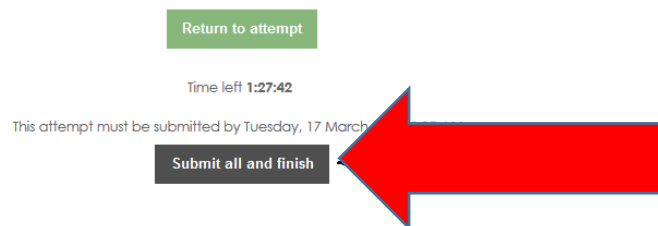
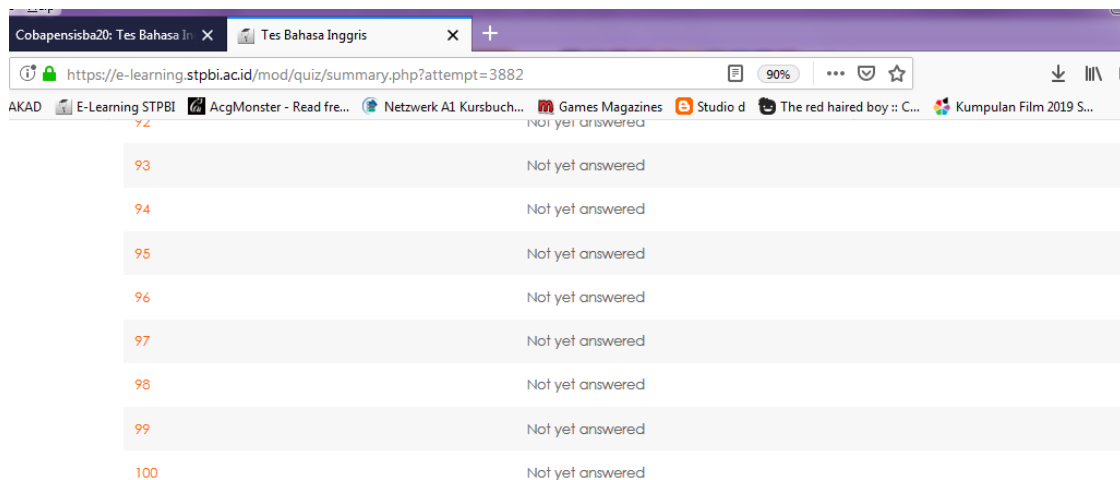


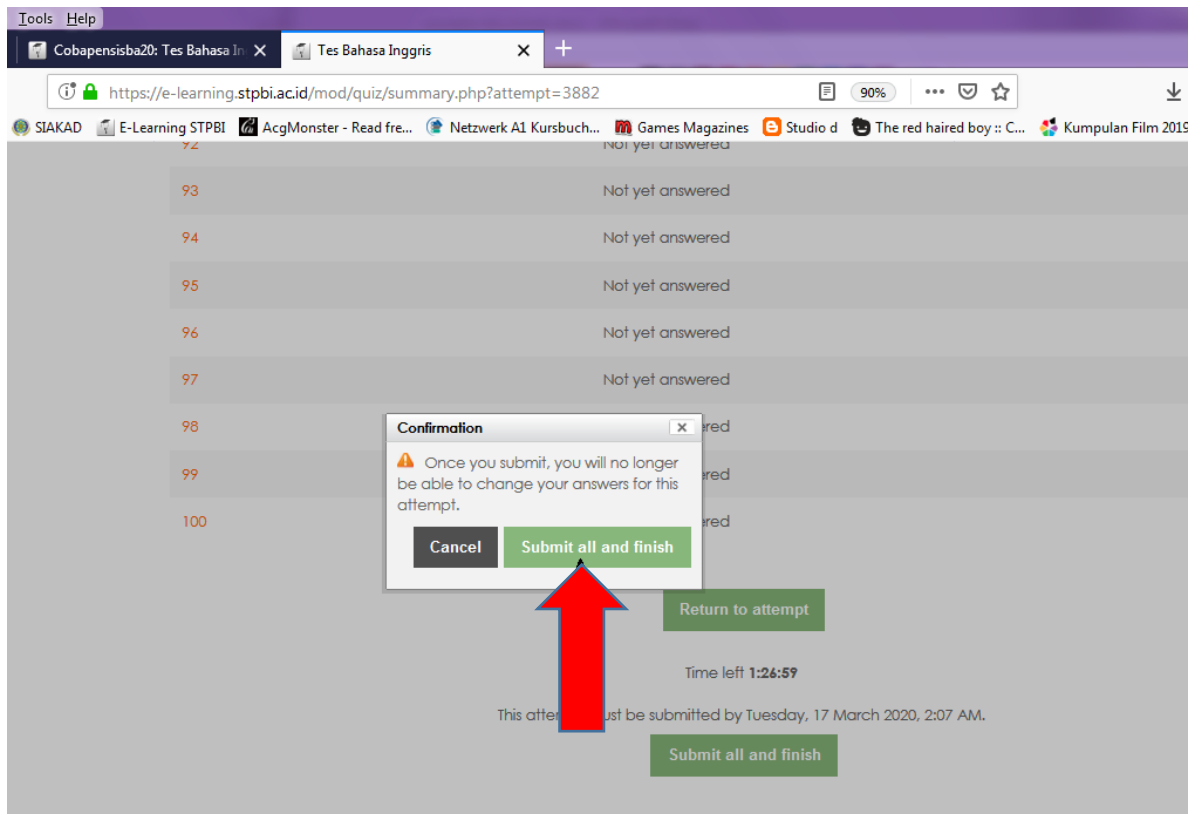
7. Anda dapat mengerjakan soal tersebut selama 100 menit. Soal tidak dapat diakses lagi setelah waktu ujian berakhir.

8. Setelah selesai menjawab, silahkan klik link FINISH ATTEMPT yang ada pada sebelah kiri soal. Setelah klik Finish Attempt, pastikan untuk mengklik tombol SUBMIT ALL AND FINISH.



Klik tombol SUBMIT ALL And FINISH yang ada disebelah bawah untuk mengupload jawaban dan keluar dari Tes Bahasa Inggris.





9. Tes Bahasa Inggris akan dilaksanakan pada **tanggal 3 Mei 2021 dengan waktu Sesuai dengan pembagian grup masing-masing. TIDAK DIPERKENANKAN MENCoba DI LUAR JADWAL YANG TELAH DITENTUKAN, karena saat Anda Meng-klik Attempt Quiz berarti tes Anda sudah dimulai.**

10. Setelah selesai mengikuti ujian/tes tulis secara online, jangan lupa untuk Log Out dari sistem.